

Adressen

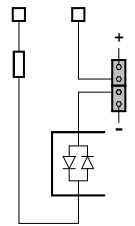
DIP-Switch TS-Bus-Adresse



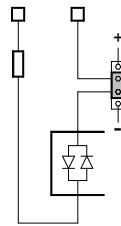
	1	2	4	8
Adresse	1	2	4	8
1	ON	OFF	OFF	OFF
2	OFF	ON	OFF	OFF
3	ON	ON	OFF	OFF
4	OFF	OFF	ON	OFF
5	ON	OFF	ON	OFF
6	OFF	ON	ON	OFF
7	ON	ON	ON	OFF
8	OFF	OFF	OFF	ON
9	ON	OFF	OFF	ON
10	OFF	ON	OFF	ON

LED

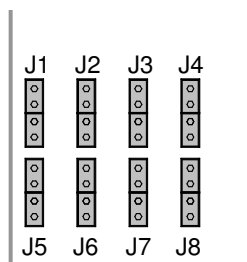
- W Watchdog
- Rx Rx Daten TS- Bus Empfangen
- Tx Tx Daten TS- Bus Senden
- D1 – D8 Digital-Eingänge



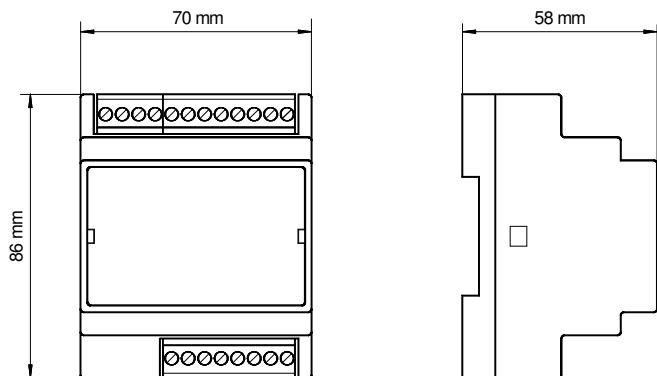
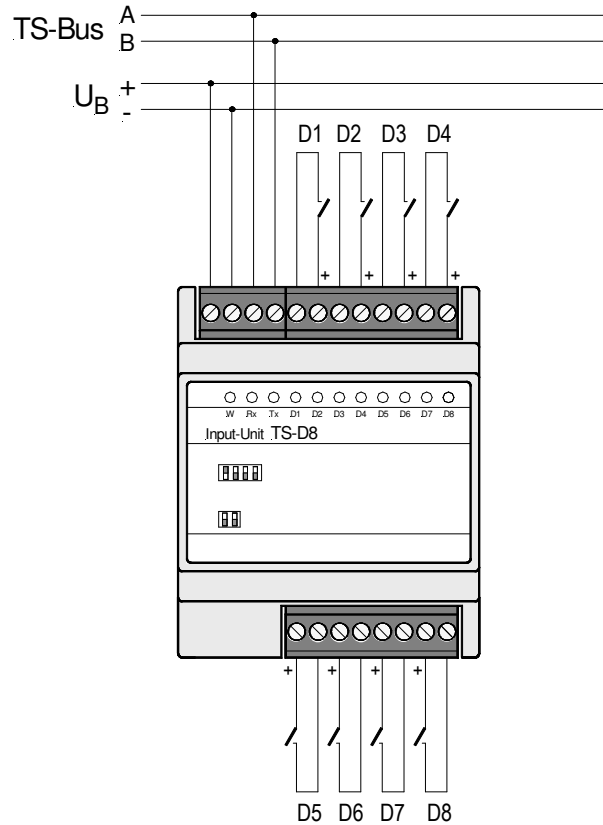
Ansteuerung mit potentialfreiem Kontakt (Default-Einstellung)



Spannungsansteuerung



Für eine Änderung der Jumbereinstellung muss das Gehäuse geöffnet werden.



Techn. Daten:

Betriebsspannung U_B : 17...28V DC
 Stromaufnahme I_B : 50mA
 Temperaturbereich: 0...50°C